



STATIK-AIR 09

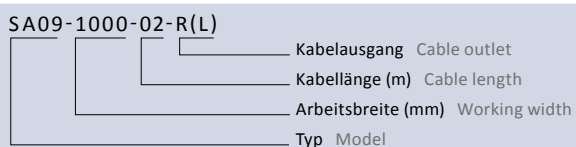
- Ionisationsstab zur Beseitigung von elektrostatischen Ladungen
 - Reinigung mit Druckluft aus Flachstrahldüsen
 - Äußerst kompakte Ausführung
 - Geringer Druckluftverbrauch
 - Integrierter Absaugkanal
 - Arbeitsbreiten: 60/70/80/90/100 mm – 2000 mm (Schrittweite 50 mm, Sonderlängen und Längen über 2000 mm auf Anfrage)
 - Einfache Montage in Maschinen und Anlagen durch verschiebbare M6-Muttern und Schrauben
 - Weitere Ausführungen verfügbar: CR
- Ionization bar for removing electrostatic charges
 - Cleaning with compressed air from flat jet nozzles
 - Very compact design
 - Minimum compressed air consumption
 - Integrated suction
 - Working width: 60/70/80/90/100 mm – 2000 mm (50 mm stages, special lengths and excess lengths over 2000 mm on request)
 - Simple mounting on machines and plants by sliding M6 nuts and screws
 - Other versions available: CR

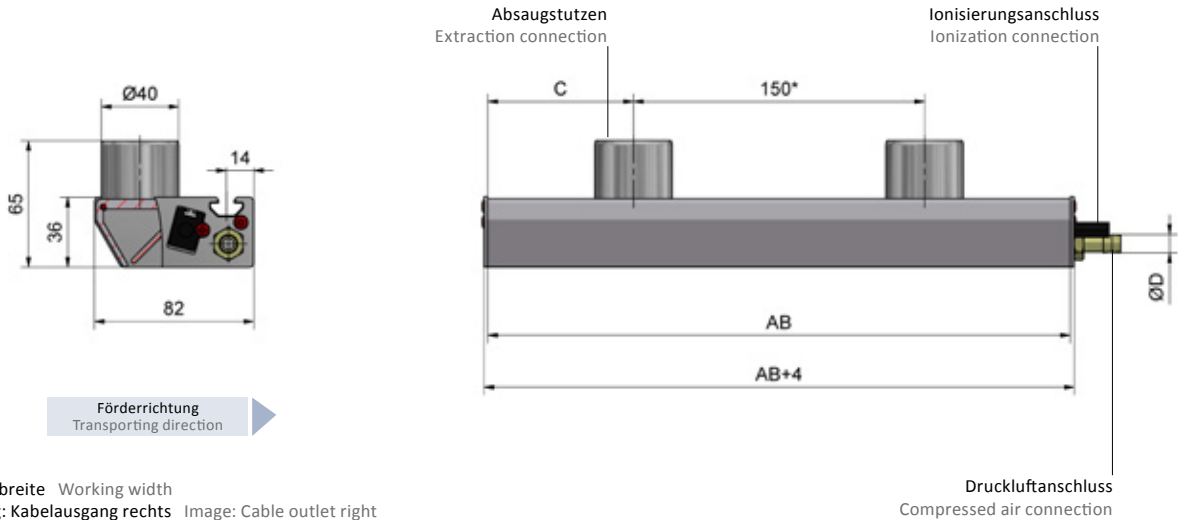
Typ Model	Arbeitsbreite Working width	Arbeitsbreitenschrittweite Working width stepsize	Betriebsdruck Operating pressure	Ø Absaugstutzen Ø Extraction connection	Ionisation Ionization	Einsatztemperatur Operating temperature	Gewicht bei Arbeitsbreite 100 mm Weight at working width 100 mm	Gewicht je weitere 100 mm Arbeitsbreite Weight per additional 100 mm working width	Artikelnummer Item number
	mm	mm	bar	mm	Menge Qty	°C	kg	kg	
SA09	60 – 2000 (2850)*	10 (60–100) 50 (100–2000)	max. 5	40	1	max. 60	0,35	+0,25	**

* Maximale Sonderlänge (mm) Maximum special length (mm)

** siehe Bestellschlüssel see ordering example

Bestellschlüssel Ordering Example





AB: Arbeitsbreite Working width
 Darstellung: Kabelausgang rechts Image: Cable outlet right
 * Stützenabstand kann abweichen Distance between extraction connectors can differ

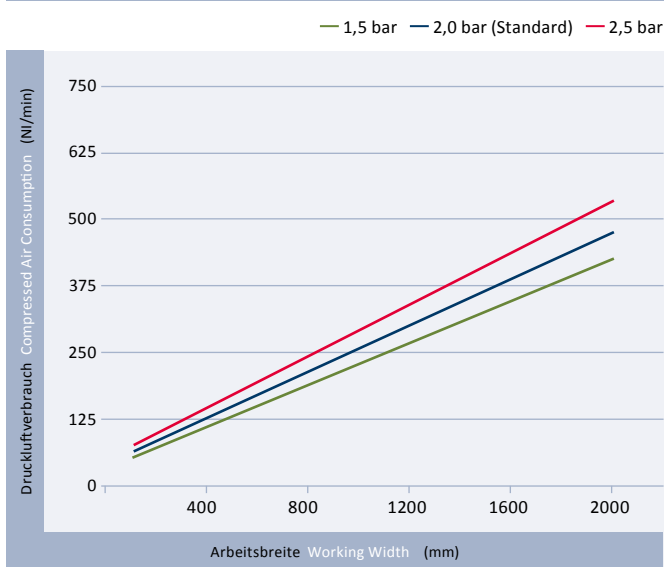
Druckluftanschluss Compressed Air Connection

Arbeitsbreite Working width	Druckluftanschluss Compressed air connection
60–1750	DN9
1800–1850	DN13
1900–2900	DN9 beidseitig booth side

Saugstutzenanschluss Extraction Connection

Arbeitsbreite Working width	Stutzenanschluss Extraction Connection
Menge Qty	
60 – 150	1
200* – 300	2
350 – 450	3
500 – 600	4
650 – 750	5
800 – 900	6
950 – 1050	7
1100 – 1200	8
1250 – 1350	9
1400 – 1500	10
1550 – 1650	11
1700 – 1800	12
1850 – 2000	13
2050 – 2150	14
2200 – 2300	15
2350 – 2450	16
2500 – 2600	17
2650 – 2750	18
2800 – 2850	19

Druckluftverbrauch Air Consumption



* Abweichender Stützenabstand Distance between extraction connectors differs

Lieferumfang Scope of delivery

SA09	
Reinigungssystem	Cleaning system
Montageset	Mounting set
je Saugstutzen 2 Schlauchschellen	Each suction connection 2 hose clamps
Nicht enthalten: Abluftschlauch	Not included: Suction hose

Zubehör Accessory

SA09	
Absaug- & Filtereinheit ESUC	Suction & filter unit ESUC
Filter	Filter
Luftleitblech	Air baffle
Absaugkanal	Suction channel
Abluftschlauch	Suction hose

Hinweis: Technische Informationen s. Zubehör/Datenblatt
 Advice: Technical information s. Accessory/Datasheet